

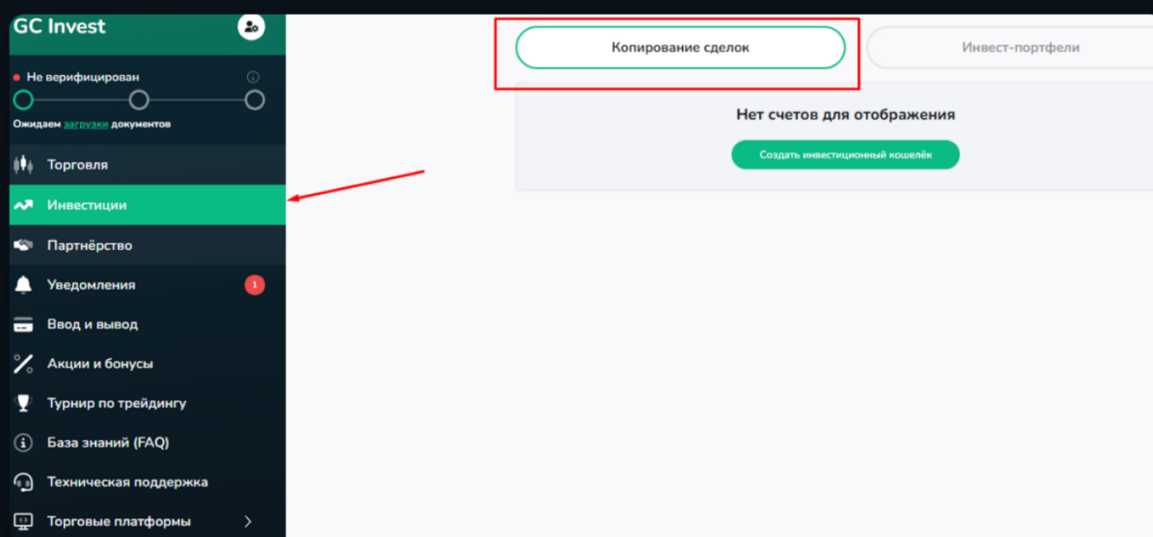


Руководство управляющего по сервису копирования сделок

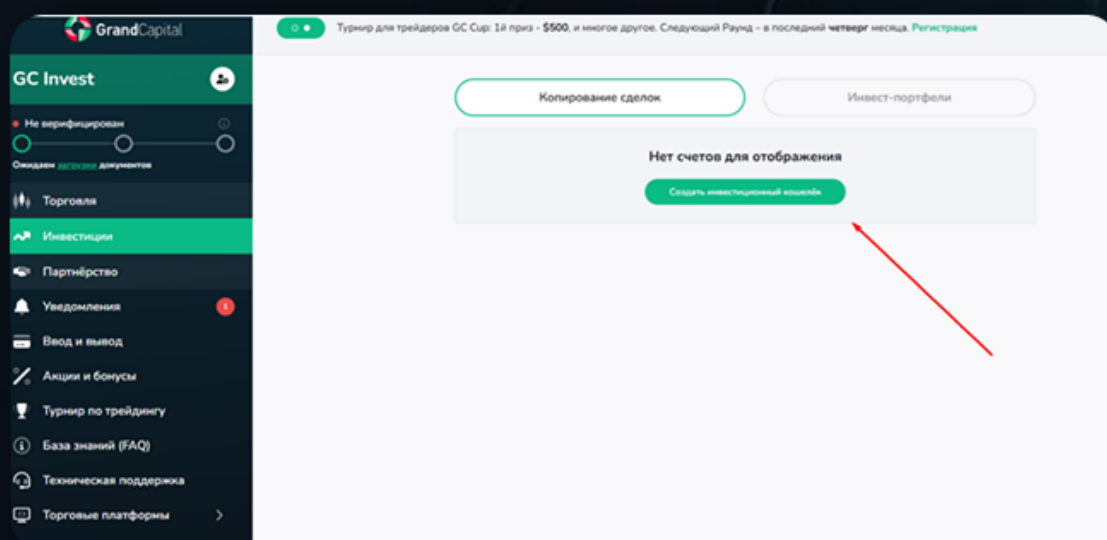
Copytrading — сервис автоматического копирования сделок. Для инвесторов это источник пассивного дохода, а для управляющих — дополнительный заработок сверх их собственной прибыли от трейдинга. Сервис прост и понятен: управляющие создают торговые стратегии, инвесторы выбирают понравившиеся и инвестируют в них. **Copytrading** автоматически копирует сделки управляющего, за что он в качестве вознаграждения получает процент от дохода, заработанного для инвестора.

Как открыть счёт управляющего

Перейдите в **Личный кабинет**, откройте вкладку **Инвестиции**, раздел **Копирование сделок**:



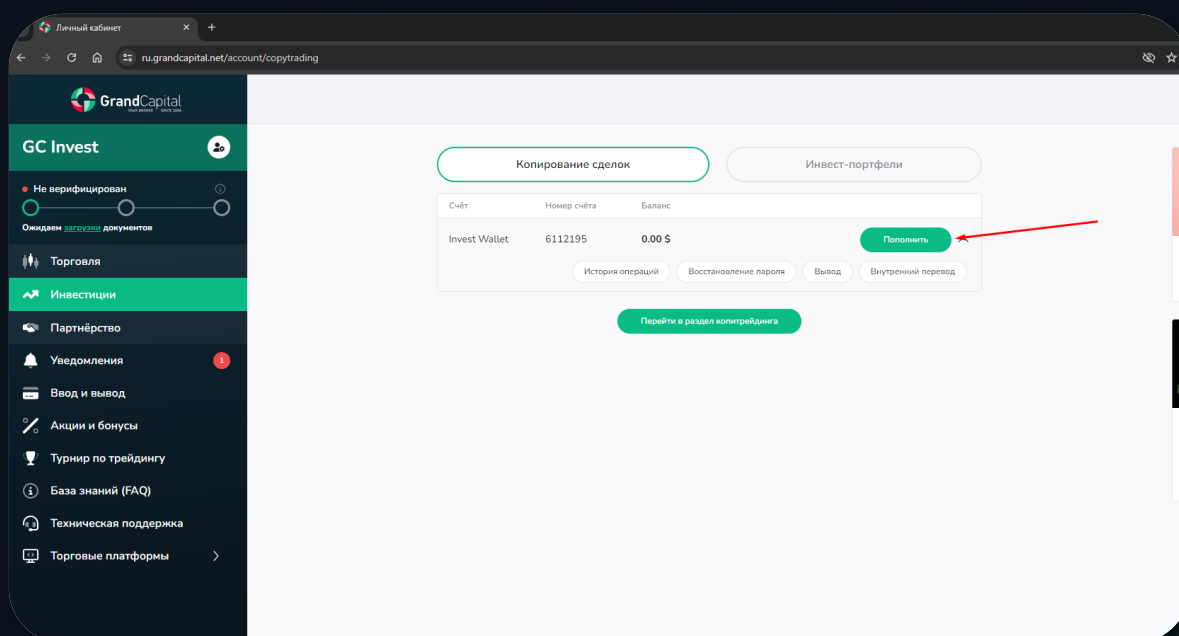
Затем нажмите кнопку **Создать инвестиционный кошелёк**:



Кошелёк (счёт Invest Wallet) даёт вам возможность работать в сервисе GC Invest и как инвестору, и как управляющему. Через кошелёк Invest Wallet проводятся все балансовые операции: пополнение и вывод средств, инвестирование и реинвестирование в торговые стратегии, переводы между инвестиционными и торговыми счётами и т.д.

Как пополнить свой кошелёк

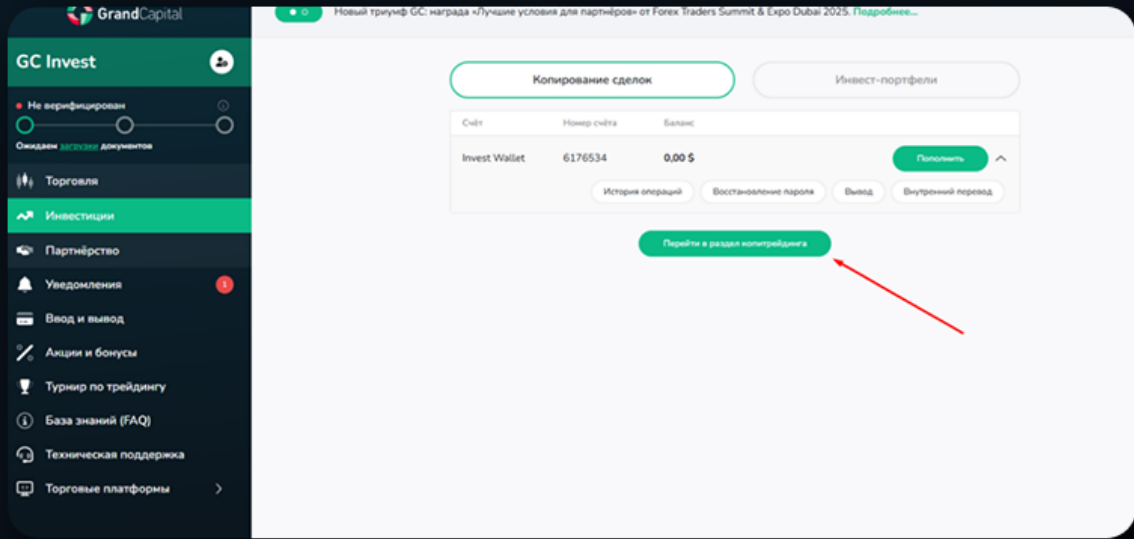
Нажмите на кнопку **Пополнить** и воспользуйтесь любым удобным для вас способом пополнения из предложенных. Минимальная сумма пополнения для работы с сервисом – 100 USD:



[В этой статье](#) можно подробнее ознакомиться с доступными способами пополнения счёта.

Перейдите в раздел копирейдинга

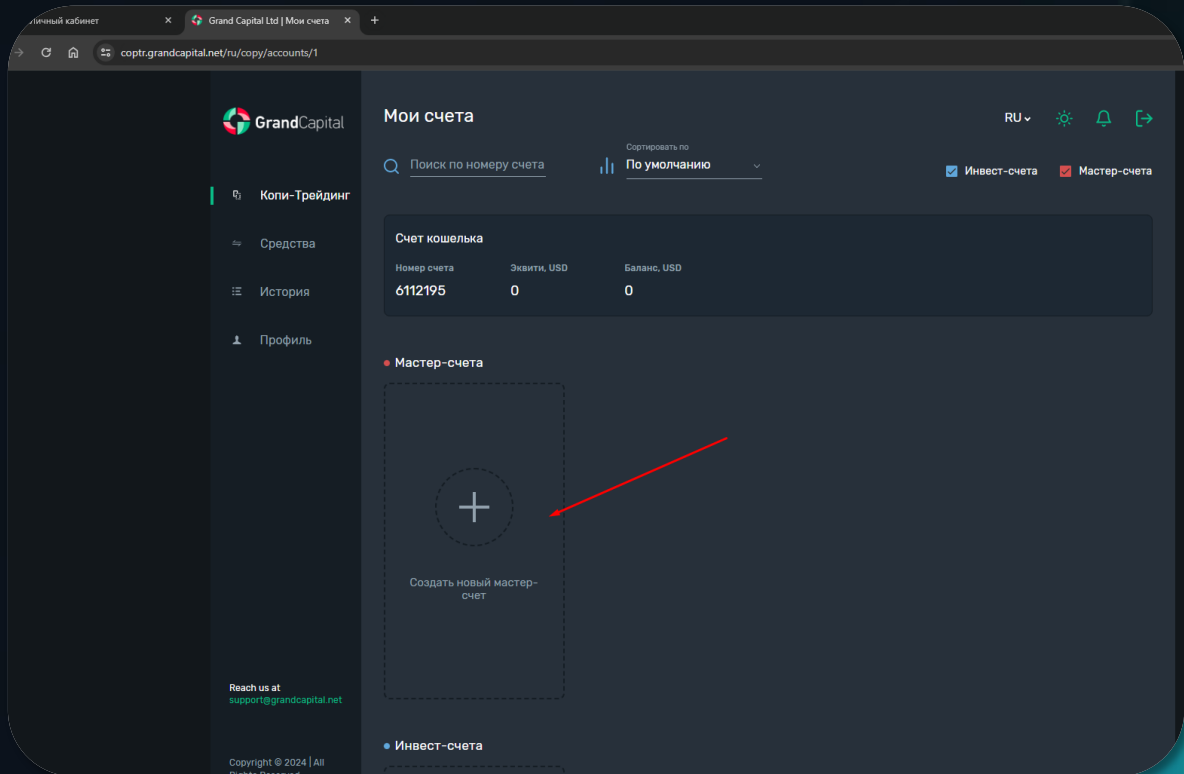
Нажмите на кнопку **Перейти в раздел копирейдинга**, которая появится под кошельком:



На главной странице будут отображаться все ваши счета, относящиеся к сервису, а также информация о вашем кошельке Invest Wallet.

Откройте счёт управляющего

На главной странице сервиса нажмите на кнопку **Создать новый мастер-счёт**:



В следующем окне выберите предпочитаемую валюту и кредитное плечо.

Новый мастер аккаунт ✕

Шаг 1: Выберите платформу, валюту и кредитное плечо

Платформа

Copy Master Account

Валюта

USD ▾

Кредитное плечо

100 ▾

Отменить Продолжить

Затем введите описание стратегии (его можно будет в любое время поменять в своем профиле):

Новый мастер аккаунт ✕

Шаг 2: Введите название стратегии и описание стратегии

Название стратегии

Мастер аккаунт #8100731 ✕

Описание стратегии Optional

Пропустить Продолжить

Настройте размер комиссии:

Новый мастер аккаунт ✕

Шаг 3: Настройте план комиссий для вашего мастер аккаунта

Комиссия за результат ⓘ
% от чистой прибыли

0 Ежемесячно ▾

Пропустить Продолжить

Добавьте свой никнейм, фото и нажмите на кнопку **Продолжить**:


Новый мастер аккаунт ✕

Шаг 4: Добавьте изображение и ник аккаунта

Ник

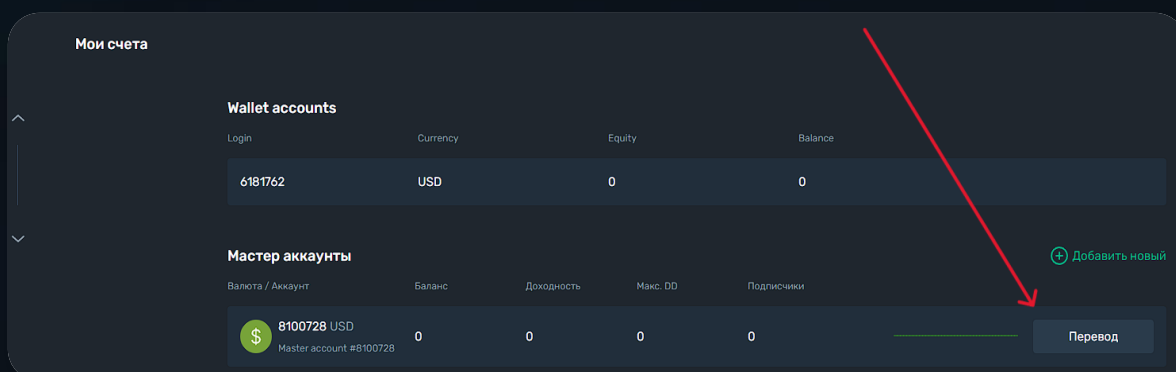
New user 3059 ✕

Добавить фото профиля (по желанию)


Добавить фото

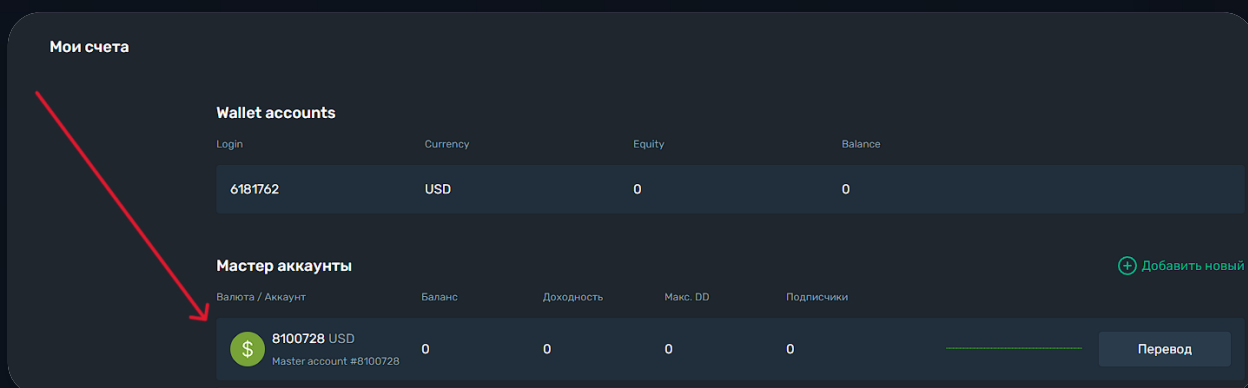
Пропустить Продолжить

Когда счёт будет создан, на экране откроется карточка с его параметрами. Для внесения средств используйте кошелек Invest Wallet — нажмите кнопку «Перевод», чтобы выполнить пополнение:



Меню счёта

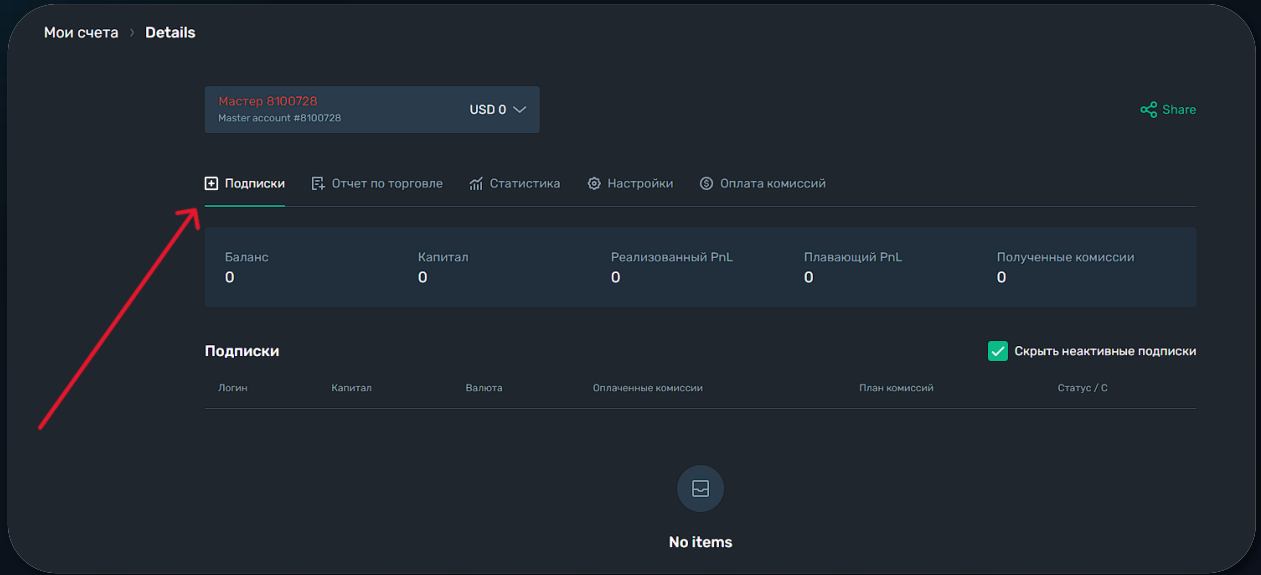
Чтобы открыть меню настроек, нажмите на карточку счёта. После этого вам будут доступны параметры управления.



Вкладка «Подписки»

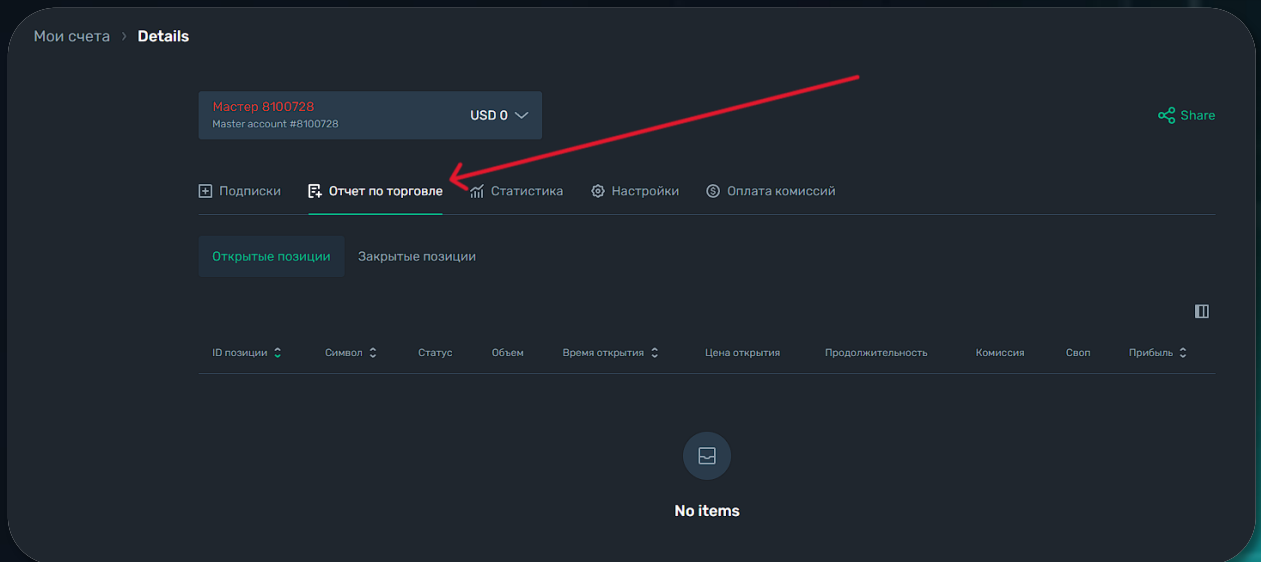
Эта вкладка позволяет просматривать всех инвесторов, подключённых к вашему мастер-счёту, и отслеживать их результаты. В верхней части отображаются ключевые показатели: **Баланс**, **Капитал**, **Реализованный PnL**, **Плавающий PnL** и **Полученные комиссии**.

Ниже расположен список подписок, где вы можете скрыть неактивные подключения и увидеть подробную информацию по каждому инвестору: его **логин**, **капитал**, **валюту счёта**, сумму **оплаченных комиссий**, выбранный **план комиссий**, а также текущий **статус** подписки.



Вкладка «Отчет по торговле»

Данная вкладка предоставляет полный обзор вашей торговой активности. Здесь отображаются **открытые и закрытые позиции**, а также вся ключевая информация по каждой сделке: **ID позиции, символ, статус, объём, время и цена открытия, продолжительность сделки, начисленная комиссия, своп и полученная прибыль**.

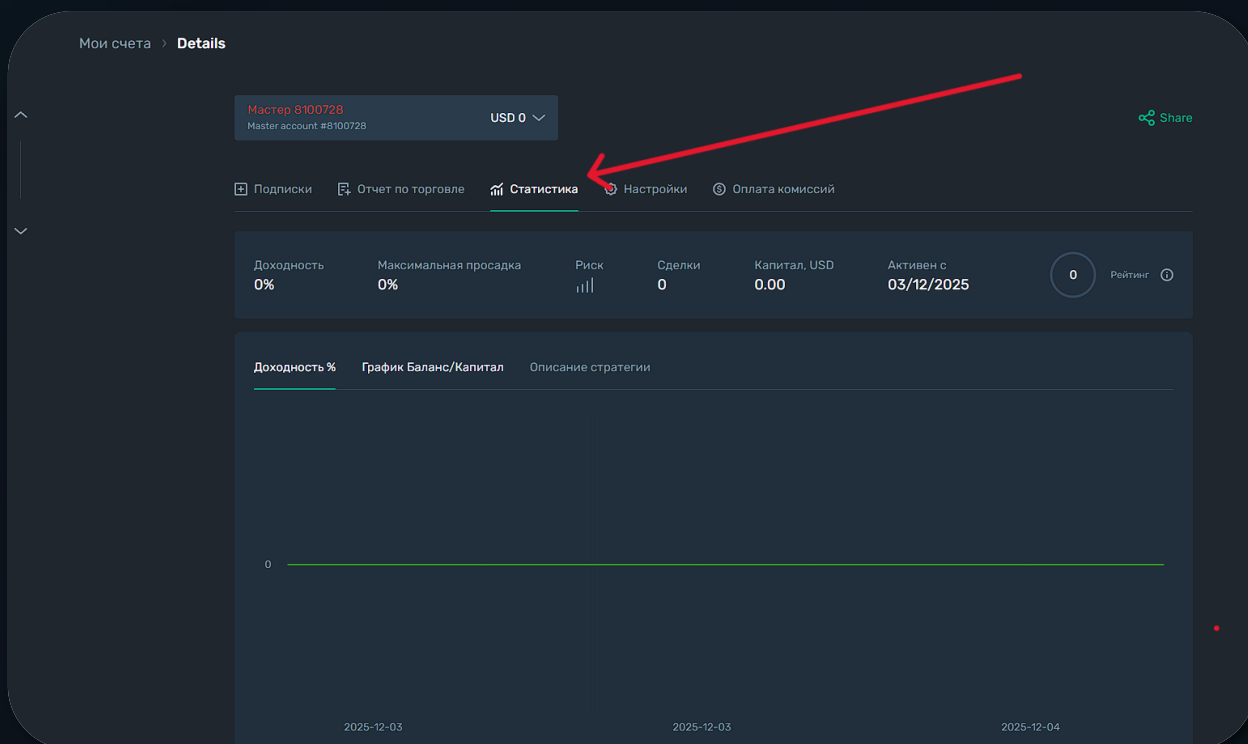


Вкладка «Статистика»

В этой вкладке вы можете просмотреть полную статистику по вашему счёту, такую как:

- Доходность

- Подписчики
- Торговые инструменты и т.д.



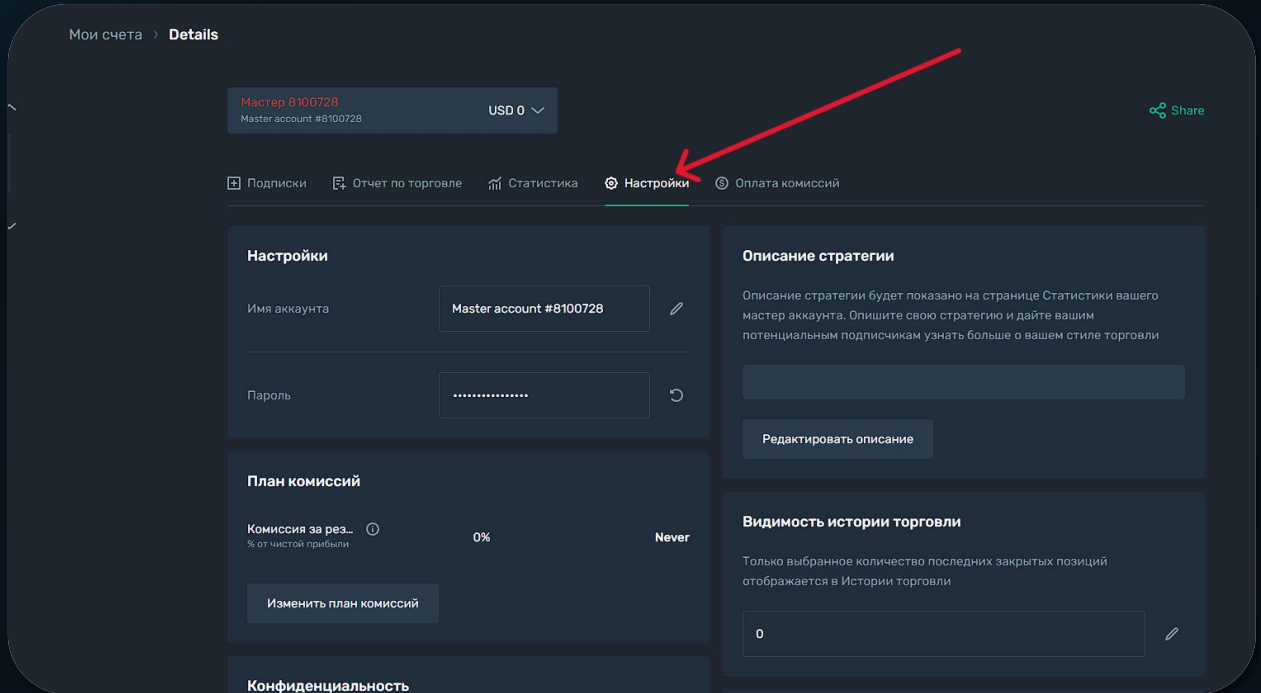
Вы также можете поделиться ссылкой на свою стратегию с потенциальными инвесторами, нажав на кнопку **Share**.

Пример ссылки: https://inv.grandcapital.net/#!/iframe-statistics/*****

(где ***** — номер вашего мастер-счёта)

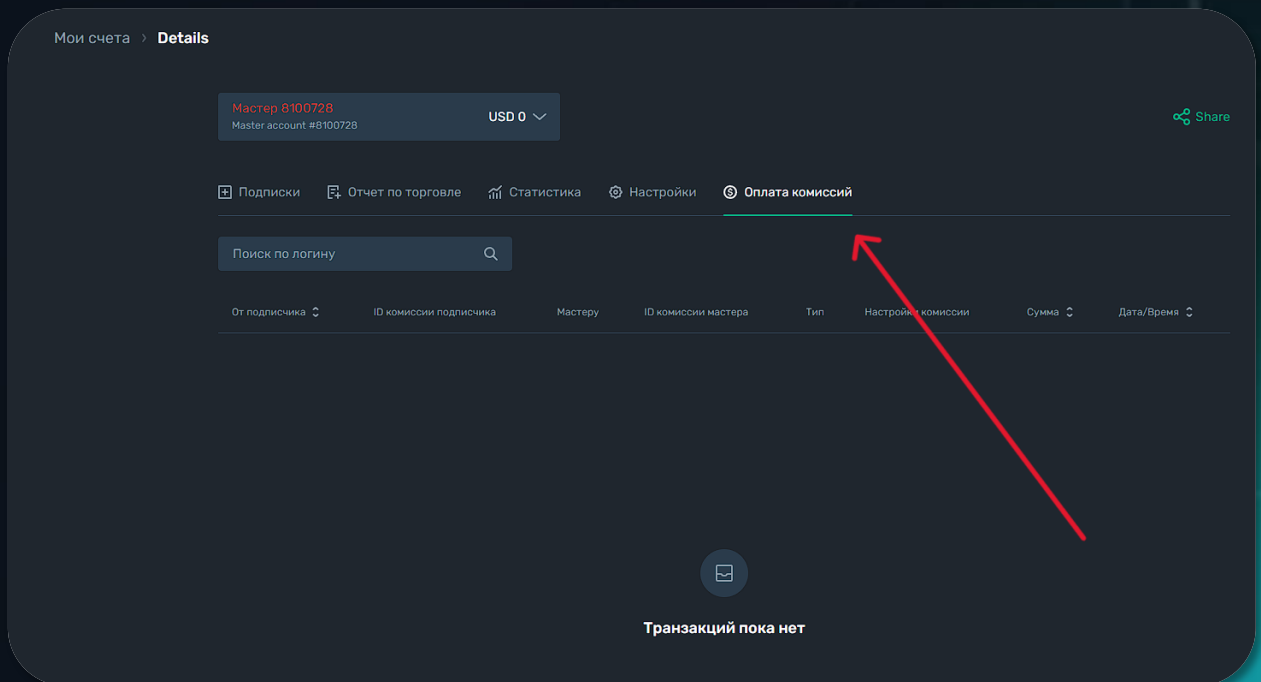
Вкладка «Настройки»

Здесь вы можете изменить **имя аккаунта**, обновить **пароль**, настроить **план комиссий**, а также выбрать уровень **конфиденциальности**. У вас также есть возможность установить **код подписки**, чтобы доступ к вашему аккаунту (в том числе скрытому) получали только те инвесторы, которым вы его предоставили. Вы можете задать **минимальный депозит** для инвесторов и добавить **описание стратегии**, которое будет отображаться в статистике. Дополнительно доступны параметры **видимости истории торговли** и раздел **«Промо предложения»**.



Вкладка «Оплата комиссий»

Эта вкладка отображает все транзакции по выплатам комиссий между подписчиком и мастером. Здесь можно увидеть, какие суммы были перечислены от подписчика к мастеру, а также детали каждой операции: **ID комиссии подписчика**, **ID комиссии мастера**, **тип комиссии**, применённые **настройки комиссии**, **сумму выплаты**, а также **дату и время операции**.



Управляющие предоставляют доступ к копированию своих сделок в обмен на комиссию с прибыли инвестора. Каждый управляющий устанавливает размер комиссии в диапазоне от 0 до 70%.

На выбор предоставляется три варианта расчёта между управляющим и инвестором:

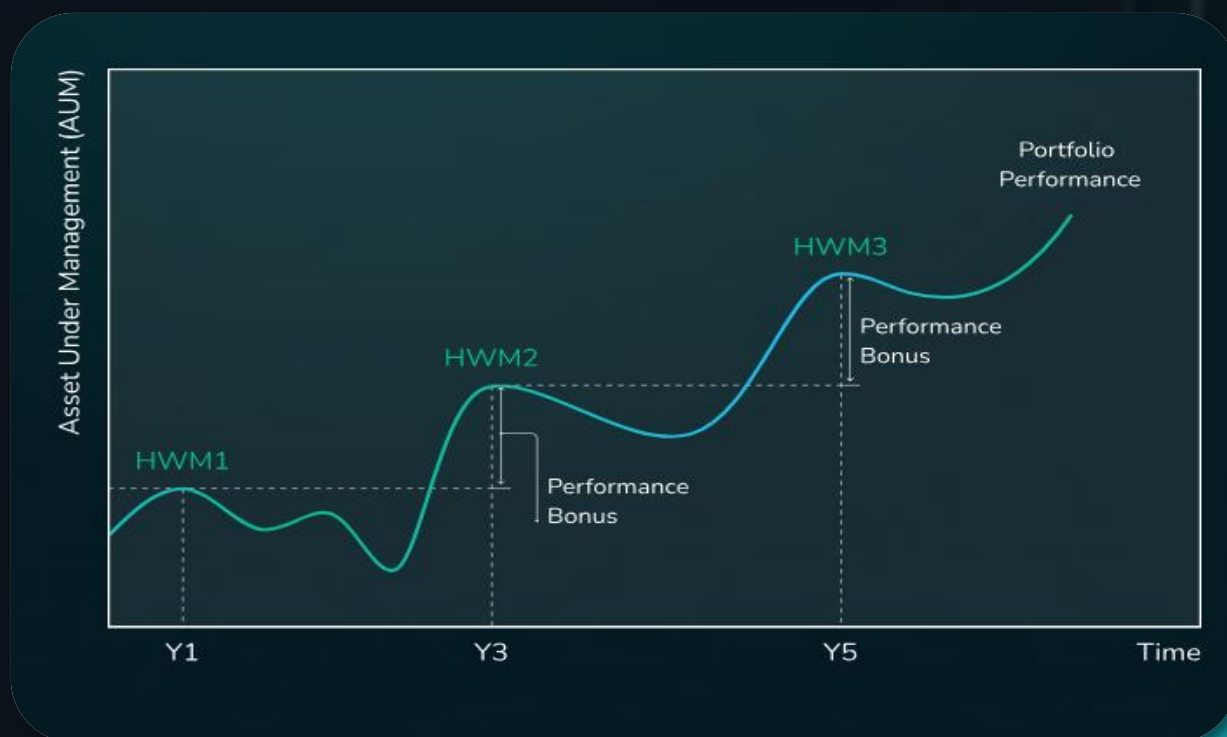
- Ежедневные выплаты
- Еженедельные выплаты
- Ежемесячные выплаты

Ежедневные выплаты производятся в полночь по времени терминала, еженедельные — по субботам; ежемесячные — 1-го числа каждого месяца.

Если вы измените способ выплаты, новые условия будут применяться только к тем инвесторам, которые были подключены после внесения изменения.

Вознаграждение управляющего рассчитывается по системе **High-Water Mark (HWM)**: управляющий получает вознаграждение из чистой прибыли, полученной для инвестора.

High-water mark (HWM)



High-water mark (HWM) — это система вознаграждения, при которой управляющий получает свою комиссию, только когда генерирует чистую прибыль

инвестору. HWM рассчитывается от счетов инвесторов, и для каждого инвестора этот расчёт индивидуален.

Когда инвестор подключается к вашей стратегии, система автоматически устанавливает первую границу HWM на уровне его начальной инвестиции.

Вы, как управляющий, торгуете по своей стратегии. По окончании первого торгового периода, система проводит автоматическую проверку стратегии по показателям **Средства** и **Баланс** счёта инвестора, чтобы рассчитать вашу комиссию. Она выплачивается только в том случае, если оба показателя на счёте инвестора выше первого уровня HWM.

Если проверка по системе HWM прошла успешно, из текущего баланса инвестора вычитается значение предыдущего уровня HWM — это прибыль инвестора за торговый период. Из неё инвестор оплачивает вашу комиссию.

Новый уровень HWM — это баланс инвестора после выплаты первой комиссии.

Пример:

Инвестор сделал начальный депозит 1000 USD. После 1 периода торговли у него стало 1100 USD. Комиссия управляющего — 30%. Средства больше 1000 USD.

Выплачивается комиссия управляющего (30 USD), и уровень HWM обновляется до 1070 USD.

Далее, для того чтобы комиссия была выплачена в следующий раз, показатели **Баланса** и **Средств** должны быть больше 1070 USD на момент окончания следующего периода. Если один из показателей меньше, комиссия не платится. И не будет платиться до тех пор, пока оба показателя не будут превышать 1070 USD.

Это порядок расчёта за одного инвестора. Если к вам подключаются несколько инвесторов, каждый из них платит комиссию за вашу прибыльную торговлю и увеличивает ваш доход в разы.

Таблица лидеров

Счёт управляющего отобразится в рейтинге сразу же после открытия. Вы можете перейти к таблице лидеров рейтинга из своего профиля, нажав на раздел **Таблица лидеров**.

Воспользуйтесь кнопкой **«Найти аккаунт по логину»**, чтобы найти свою стратегию.

GrandCapital Таблица лидеров

Доходность (Всего) [v] [d] [u] [f] Добавить фильтр [m] Найти аккаунт по логину [m] [h]

Профиль	Доходность (Всего)	Доходность (7 дней)	Рейтинг	Подписчики	AUM, USD	Подписаться
AI arabilii0004444 Master account #8100711 > 7 дней	250.5%	21.1%	9/100	29	>10K	Подписаться Min. deposit: 100 USD
New user 1361 Cindy Trader > 1 год	139.7%	0%	34/100	27	<1K	Подписаться
ETFGOLD Robocop Trader Millionario > 1 год	139.4%	0%	17/100	2	<1K	Подписаться Min. deposit: 150 USD
Trading Hero 2000 > 1 лет	64.3%	-1.3%	62/100	28	<1K	Подписаться
Spillways SuperSix > 2 лет	48%	0%	78/100	5	<1K	Подписаться
Denis Avramenko Avramenko Denis > 30 дней	37.4%	-7%	77/100	2	<1K	Подписаться


В профиле стратегии вы можете просмотреть статистику счёта, текущие показатели баланса и динамику.

Таблица лидеров > Детали трейдера

Trading Hero 2000 [Share] [Подписаться]

Доходность 64.3%	Максимальная просадка 18.56%	Риск [Bar Chart]	Сделки 997	Капитал, USD 3,354.15	Активен с 19/07/2023	62 Рейтинг [Info]
----------------------------	--	---------------------	----------------------	---------------------------------	--------------------------------	--------------------------

Доходность % | График Баланс/Капитал | Описание стратегии



Удачных инвестиций!